SIVOM
VALLÉE DE L'YERRES ET DES SÉNARTS

adopteunbec®.com

DES POULES POUR RÉDUIRE LES DÉCHETS

GUIDE PRATIQUE

Tout ce qu'il faut savoir sur les poules pondeuses



2024

Tout ce qu'il faut savoir sur les poules pondeuses

Ce petit guide a été élaboré spécialement pour vous afin de vous présenter les 10 bons conseils à suivre pour vivre en harmonie avec vos 2 gallinacées !

1) Une poule pondeuse, qu'est-ce que c'est ?

Les poules pondeuses que vous avez adoptées sont des poules rousses traditionnelles issues d'un élevage local Elles sont âgées de 18 semaines et peuvent vivre encore de belles années puisque la durée moyenne de vie de cette espèce est d'environ 6 ans.

Une poule pond entre 150 et 200 œufs par an. La plupart des poules arrêtent de pondre à la fin de l'automne pour recommencer dès que les jours rallongent, vers mars-avril. En effet, une poule a besoin de 12h de lumière pour pondre.

Inversement, si les températures sont trop chaudes, votre poule peut également arrêter de pondre.
Mais attention, même si vos chères volailles pondent moins, elles picoreront toujours autant ! Enfin sachez qu'au-delà de 4 ans, une poule vous donnera de moins en moins d'œufs.

Astuce

Pour faire pondre une poule à un endroit souhaité, il suffit de mettre un œuf (vrai ou faux) à l'endroit précis où elles doivent pondre.

Si pour pondre les poules n'ont pas besoin de coq, il faut en revanche qu'elles soient fécondées par un coq pour faire des poussins !

2) Choisir ou contruire son poulailler ?

Votre poulailler peut être équipé de :

- un pondoir avec toit ouvrant pour ramasser les œufs
- une échelle pour accéder à la partie couverte
- une plaque en métal retirable pour les déjections
- un toit pour protéger de la pluie.

Le sol de la partie abritée doit être recouvert d'une litière naturelle à base de paille ou de foin pour le confort de vos poules.

3) Où placer le poulailler ?

Le poulailler ne doit pas être trop près de la maison pour que vous ne soyez pas incommodés par les odeurs des poules. Inversement, il ne doit pas être trop loin, car vous devrez y passer tous les jours pour leur donner à manger et pour chercher les œufs.

Le poulailler peut être posé sur de l'herbe, de la terre battue, un sol caillouteux ou une dalle de ciment. L'important est que les poules puissent de temps en temps gambader dans votre jardin car elles adorent se promener, gratter la terre et se régaler des herbes, insectes, larves et limaces qu'elles y trouvent.

Enfin, orientez la façade la plus ouverte du poulailler au Sud ou à l'Est (pour réduire le développement des parasites), par contre maintenez bien à l'ombre l'abri où elles dorment et pondent. Attention aux vents qui ne doivent pas s'engouffrer dans l'abri.

4) Un poulailler, comment ça marche ?

Le poulailler doit rester sec car l'humidité gêne ou supprime la ponte.

Pour cela, nous vous conseillons d'enlever les accumulations d'excréments régulièrement et de changer la paille du pondoir environ tous les 15 jours.

De plus, les poules boivent beaucoup d'eau car les œufs qu'elles produisent sont composés à deux tiers d'eau.

Il faut alors veiller à ce qu'elles disposent en permanence d'eau fraîche et nettoyer l'abreuvoir quotidiennement.

5) Que mange une poule ?

Les poules sont très friandes de déchets de cuisine et de jardinage.

Cela ne veut pas dire qu'elles mangent tout ce qu'on leur donne.
Tenez compte des règles suivantes :

Quels déchets de cuisine peuvent être donnés aux poules ?

Epluchures de fruits et légumes
Restes de salades
Pain mouillé
Charcuterie
Croûtes de fromage
Coquilles d'œufs et d'huîtres broyées

Restes de plats préparés : légumes cuits, viandes et poissons, pommes de terre cuites, riz, pâtes et autres féculents, restes de soupe et sauces.

Quels déchets de cuisine ne peuvent pas être donnés aux poules ?

Pommes de terre crues

Epluchures d'oignons, de bananes, d'agrumes, de kiwis et de pommes de terre crues

Feuilles de poireaux crues

Trognons de choux, céleri, os, fruits et pain moisis.

Attention, certains aliments peuvent être toxiques pour les poules.

Les poules mangent aussi, en petite quantité, de l'herbe tondue. Elles ne viendront pas à bout des tontes de jardin mais apprécieront un peu d'herbe fraîchement tondue.

Elles adorent aussi les mauvaises herbes, avec des préférences pour certaines et une aversion pour d'autres. Vous vous en apercevrez assez vite.

Attention, les nourrir avec des déchets de cuisine ne suffit pas !

Il faut ajouter une ration de céréales composée de blé ou de maïs concassé. Il est également conseillé de donner aux poules du gravier ou des grains de sable. Aussi étrange que cela puisse paraître, cela les aide à broyer leur nourriture dans leur gésier avant la suite de la digestion.

Enfin, l'orge est déconseillée, car la glumelle qui enveloppe la graine est piquante et peut les blesser.

La poule doit avoir de l'eau propre en permanence, nous vous conseillons de la changer tous les jours.

Une poule peut ingérer environ 150g de déchets de cuisine et de jardin par jour.

L'idéal est de donner les repas à heure fixe pour éviter de stresser l'animal. Inutile de leur donner une quantité de nourriture qu'elles ne pourront pas ingérer.
Cela risquerait d'attirer les rongeurs.

Si elles n'ont pas tout mangé le soir, prenez soin de retirer les restes.

6) Pourquoi est-ce que ma poule perd ses plumes ?

La mue : ce processus naturel durera environ 2 mois.

Les poules adultes muent une fois par an durant les mois d'automne, voire d'hiver.

Pas de panique, la mue n'est pas une maladie ! Elle sert tout simplement à renouveler le plumage qui est soumis à une usure importante toute l'année.

En revanche, la mue entrainera une diminution de la ponte et vos poules deviendront plus sensibles aux maladies.

Assurez-vous donc que vos poules sont bien nourries à cette période car elles auront besoin de beaucoup d'énergie pour faire repousser leurs plumes.

7) Une poule peut-elle tomber malade ?

Malgré tous vos bons soins, une poule peut tomber malade même si cela est très rare.

Plusieurs signes permettent de dire si votre poule est en mauvaise santé : arrêt brutal de la ponte, œuf anormal, posture inhabituelle, baisse de l'activité, yeux ternes ou gonflés, plumage ébouriffé ou sale, problèmes de digestion, problèmes de locomotion…

Tous ces symptômes peuvent avoir différentes causes : virus, bactéries, champignons… qui entrainent des maladies infectieuses ou parasitaires.

Aucun médicament ne peut guérir des maladies virales. Mais c'est avant tout le rôle du vétérinaire d'établir un bon diagnostic ou de mettre fin à la vie de l'animal pour éviter qu'il ne souffre davantage et qu'il contamine son entourage.



Bonne santé

Mauvaise santé

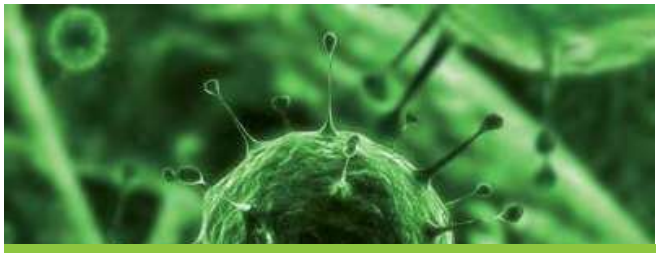

Pour prévenir l'arrivée de maladies, nous vous conseillons de surtout bien veiller à la bonne hygiène du poulailler et d'empêcher aux prédateurs l'accès à votre poulailler car ceux-ci peuvent être porteurs de microbes ou de virus.



8) Comment protéger mes poules des prédateurs ?

La journée, on craint davantage les chiens et les chats, mais la nuit les renards, les fouines et les rats peuvent aussi s'approcher. Or, verrouiller le poulailler la nuit ne suffit peut-être pas à protéger vos poules de leurs prédateurs.

En effet, pour une protection parfaite, un grillage souple avec des mailles très petites est conseillé tout autour de votre jardin ; il faut le prévoir d'une hauteur d'environ 1m50 et l'enterrer d'au moins 40 cm. Ce grillage servira aussi à empêcher vos poules de s'échapper et d'aller chez vos voisins !

Enfin, sachez qu'il existe également d'autres petits pièges plus ou moins efficaces contre les prédateurs mais chacun est libre de mettre en place les méthodes qui lui conviennent.

9) Jusqu'à quand mon œuf est-il consommable ?

Lorsque vous ramassez votre œuf, il est conseillé d'écrire au crayon à papier sur la coquille la date du jour de ponte.

Ainsi, vous savez que vous pouvez conserver, à partir de cette date, votre œuf pendant environ 28 jours dans le réfrigérateur.

Astuce

L'oeuf coule : il est bon !

Si toutefois vous avez un doute sur la fraicheur de votre œuf, il existe un test simple qui permet de dire si votre œuf est encore consommable ou pas :

Plongez votre œuf dans une casserole remplie d'eau froide. S'il coule, cela signifie qu'il est consommable. Si au contraire il remonte à la surface, cela signifie qu'il n'est plus consommable !

Cette petite expérience permet en fait de connaitre la quantité d'air contenue dans l'œuf et donc son « âge ». Plus un œuf est vieux, plus il y a de l'air dans la coquille qui le fait flotter !

10) Que faire de sa poule quand on part en vacances ?

Les poules ne prennent pas de vacances. Pire, elles ont des habitudes ! Et il faut éviter de les en changer pour ne pas les stresser. Elles paniquent déjà lorsque l'on change la mangeoire de place…

Elles ont besoin de soins et de nourriture quotidiennement.

Pour une escapade de deux ou trois jours, il existe des réservoirs spécialement adaptés pour l'eau et pour la nourriture.

Par contre, au-delà, il faut trouver quelqu'un qui prendra soin de vos pensionnaires en votre absence. L'idéal étant de s'arranger avec un voisin qui viendra les nourrir et ramasser les œufs.

Des poules pas comme les autres !

Ecris le nom de tes poules et colorie-les.



Date d’acquisition des poules : .....

MES NOTES

adopteunbec.com

DES POULES POUR REDUIRE LES DECHETS

EN PARTENARIAT AVEC

Région îledeFrance

Tom & Co

Votre animal et vous

UN CONSEIL, UNE INFORMATION CONCERNANT VOS POULES, CONTACTER LE MAGASIN TOM & CO 8 RUE GUSTAVE EIFFEL, 77170 BRIE-COMTE-ROBERT - TEL 01.60.28.82.37